



# Estudio de Opinión Pública Provincia de Mendoza

**Septiembre de 2023**

**Responsable del Estudio:**

**Lic. ISUANI / TOLEDO**

## FICHA TÉCNICA

Tipo de estudio	Encuesta por muestreo. Relevamiento telefónico con refuerzo territorial (20%), con modalidad presencial domiciliaria. Con supervisión.
Instrumento de recolección	Cuestionario estructurado.
Área de medición	Áreas urbanas de los departamentos del Gran Mendoza (Capital, Guaymallén, Las Heras, Luján de Cuyo, Godoy Cruz, Maipú),
Definición del entrevistado	Personas de ambos sexos y de todos los niveles socioeconómicos, mayores de 18 años
Tamaño de la muestra	450 casos (95% de confiabilidad y +/- 4% de error)
Fecha de realización	4 y 5 de septiembre de 2023

Es importante tener en cuenta que esta medición es posterior a la elección general de los municipios que desdoblaron sus elecciones; para poder concentrar las respuestas a lo referido a la próxima elección a Gobernador, Intendente y legisladores provinciales.

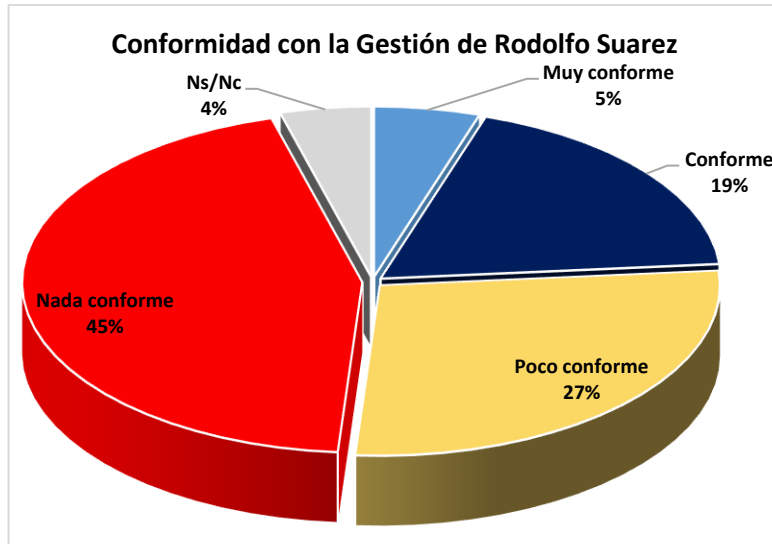
## Algunas Conclusiones

- ✓ Los mendocinos se encuentran inmersos en la desesperanza y el descrédito hacia la actividad política. Se corrobora al ver el bajo porcentaje de participación en las elecciones departamentales acontecidas recientemente, donde sólo uno de los departamentos en juego supera por poco el 70% de participación, siendo el promedio de las otras 6 comunas cercano del 60%. Los consultados mencionan estar *“cansados de las campañas electorales, candidatos que sólo prometen y no cumplen. Promesas sin propuestas”*
- ✓ Tratando de analizar el “HUMOR SOCIAL” que condiciona las decisiones futuras en un año electoral, se indagó sobre las expectativas de Mendoza 2024, y allí observamos que hay un 15% que responde que se estará “igual de bien”, aquí se puede identificar una relación directa con los mendocinos que hoy se encuentran “muy conforme con la gestión provincial” y que su voto estaría definido hacia Cambia Mendoza en la próxima elección a Gobernador.
- ✓ Allí mismo encontramos un 24% que responde que Mendoza “estará Mejor que en 2023”, y aquí se observan diferentes posturas; un grupo aproxim. al 20%, provenientes de segmentos socioeconómicos altos que confían que Mendoza estará mejor en el 2024, pudiéndose identificar que su intención de voto se inclina hacia CM. Y el resto (80%) del 24% pertenecen a niveles socioeconómicos medios y bajos que su respuesta tiene relación directa con un “anhelo o deseo” más que con la certeza de que ocurrirá. *“Necesitamos creer que vamos a estar mejor”*. En este grupo es donde comienza la duda al momento de elegir candidato a gobernador.
- ✓ Continuando con el análisis respecto del humor social, se consultó sobre las protestas sociales y los cortes de calles, y allí encontramos que casi un 55% estaría de acuerdo con las diferentes formas de protestas, contrarrestado por un 45% de quienes mencionan estar cansados de protestas, de diferentes formas de manifestación de violencia social, de falta de respeto por las diferencias y de vulneración de ciertos derechos del resto de los ciudadanos. Los encuestados en desacuerdo con dichas formas de reclamo, califican a quienes los que las promueven o asisten como *“vagos y mantenidos por el estado”, “eso lo hacen los que no trabajan y reciben plata para andar manifestándose”*.

- ✓ En consonancia con la pregunta anterior se consultó sobre el grado de acuerdo con la represión policial a dichas manifestaciones y detectamos que el 50% estaría en contra de las represiones policiales, coincidentemente con quienes estarían de acuerdo con la realización de las manifestaciones, lo que muestra una clara grieta en la sociedad mendocina.
- ✓ Motor de decisión, el 45% de los consultados menciona que “elige su voto por un candidato o candidata”; seguido de quienes responden analizar ideas y planes de gobierno. Sólo un 10% se inclinan hoy a realizar una elección por un partido o frente electoral. Aquí queda demostrado una fuerte personalización de la política, y una decadente atracción de partidos tradicionales o fuerzas electorales como motor de intención de voto. Hoy los nombres de los dirigentes pesan más que la fuerza política a la que responden, para un electorado autodenominado como “Independiente en su mayoría, (80%)”.
- ✓ Sin ser consultado en forma directa salen a la luz espontáneamente alguno de los problemas que aquejan a los mendocinos. Los mismos podemos enmarcarlos en  **aumentos excesivos** en alimentos y servicios básicos, sin relación alguna con los ingresos que se obtienen; **falta de seguridad** con una fuerte necesidad de mayor presencia policial. Aquí se puede mencionar que en los segmentos socioeconómicos más bajos existe un fuerte temor a dejar su vivienda y que le sea usurpada. A esto se le suma la **falta de viviendas** y el fuerte incremento en el valor de los **alquileres, suba de combustibles**, y gran **aumento de la pobreza**.
- ✓ Al analizar el escenario futuro de elecciones provinciales, se puede observar una sociedad madura que tiene pleno conocimiento de qué se vota, e identifica a qué elección se enfrenta, más allá del instrumento con el que se vote. Se observa un mayor conocimiento del instrumento (boleta única) a pesar de seguir presentando dificultades en su ejecución.
- ✓ Hoy se detecta una paridad entre las dos fuerzas de mayor peso provincial, Cambia Mendoza y La Unión Mendocina. Se observa una cierta inclinación a votar a Cambia Mendoza, centrado el voto en la figura de Alfredo Cornejo, obteniendo casi 3 puntos de diferencia.
- ✓ Hay polarización del voto, no teniendo peso suficiente las demás fuerzas participantes en el próximo acto eleccionario. Esto también se puede deducir al momento de indagar sobre qué dirigente mendocino podría ser una ESPERANZA para MENDOZA. De allí se observan a Alfredo Cornejo y Omar De Marchi como destacados, seguidos muy lejos por algunos dirigentes que componen fórmulas de candidaturas a gobernador.

- ✓ Se observa una fuerte presencia de indecisos, ronda el 22%, pudiendo definirse una porción como “voto oculto”. Encontramos un porcentaje importante de consultados, que responden no tener un candidato claramente elegido, y a la vez brindar respuestas esquivas dejando entrever la posibilidad de una decisión tomada, pero con temor a hacer público su voto.
- ✓ Al día de hoy en Mendoza, se podría estar asistiendo a un estancamiento o techo de una de las fuerzas políticas y un escenario favorable para concretar algún crecimiento en la segunda fuerza en juego. No siendo hoy en día un voto explícito.
- ✓ Analizamos la intención de voto a gobernador en relación con la conformidad de la gestión provincial de Rodolfo Suarez, aquí se observa un voto directo a Cambia Mendoza de quienes presentan conformidad con la gestión, como “voto continuidad”, sumado a un 27% que responde estar “Poco conforme” pero es aquí donde comienzan las dudas de continuar así y votar a dicho frente electoral.
- ✓ Esto decanta en que un 45% de mendocinos mencionan NO ESTAR CONFORME con la actual gestión y son quienes tienen definido votar a La Unión Mendocina y otros encontrarse en dudas al momento de definir su voto. Espontáneamente algunos consultados mencionan *“ver a la provincia a la deriva, Suarez no gobierna, Mendoza está sin un dirigente gobernante”*.
- ✓ Se destaca la presencia de bajo voto blanco (5%) y lo que se podría llamar, o ha sido analizado anteriormente como voto bronca, el no ir a votar (3%), lo que demuestra una madurez de la sociedad a tener la intención de ejercer su derecho. No perdiendo de vista los bajos porcentajes de participación electoral. Esperando se acrecienten el domingo 24.
- ✓ En esta fotografía de opinión al 6 de septiembre, se visualiza la próxima elección con un final abierto, teniendo en cuenta la fuerte influencia de las condiciones socioeconómicas, la campaña publicitaria de cada fuerza política y las propuestas e ideas de cada uno de los candidatos a gobernador.

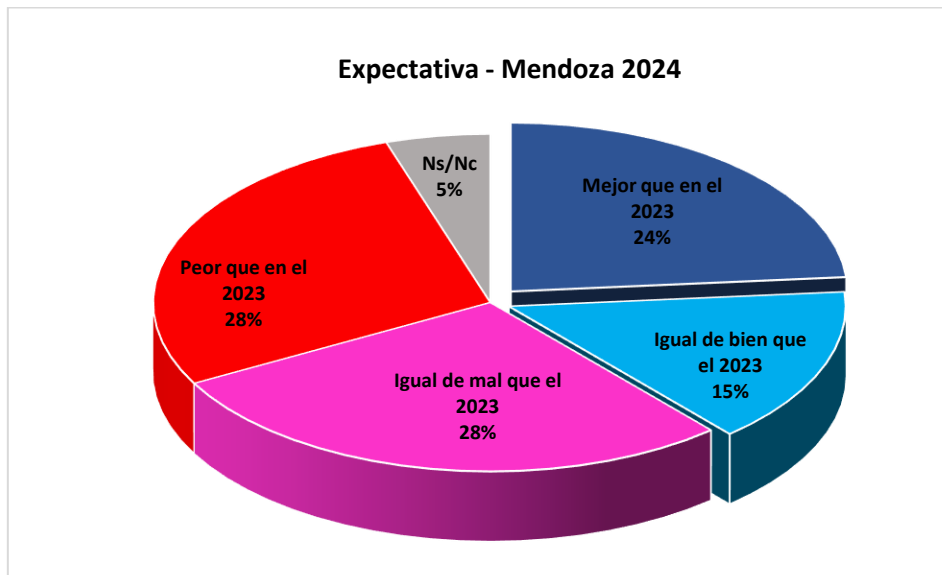
**P1. Conformidad con la Gestión de Rodolfo Suarez.**



Fuente: Elaboración Propia. Isuani- Toledo Consultores Asociados - MZA

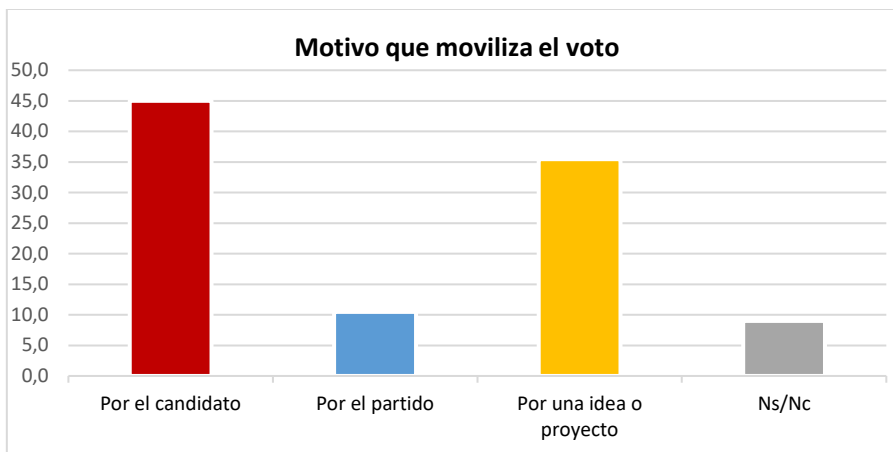
**HUMOR SOCIAL**

**P2. Expectativa de Mendoza 2024**



Fuente: Elaboración Propia. Isuani- Toledo Consultores Asociados - MZA

**P3. Motivo por los que el ciudadano define su voto.**



**P4. Dirigente provincial que podría ser una ESPERANZA para Mendoza.**

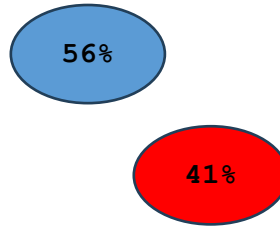
Dirigente mendocino que puede ser una ESPERANZA para Mendoza				
				
<b>Alfredo Cornejo</b>	<b>Omar de Marchi</b>	<b>Daniel Orozco</b>	<b>Lautaro Jiménez</b>	<b>Omar Parisi</b>
31,4	25,7	3,6	3,6	3,2
				
<b>Mario Vadillo</b>	<b>Lucas Ilardo</b>	<b>Ningún dirigente</b>		
2,0	1,4	<b>18,6</b>	<b>10,6</b>	

**Nota:**

- ✓ Sólo fueron medidos los candidatos que conforman fórmulas a Gobernador y vice.
- ✓ Luis Petri no formó parte de la grilla a medir.
- ✓ H. Casado, N. Barbeito y E. Fugazzotto no obtuvieron porcentaje alguno.

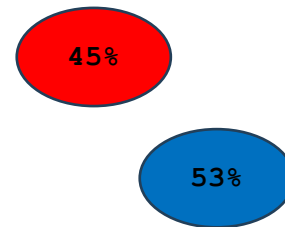
**P5. Grado de acuerdo con las protestas sociales y cortes de calles.**

	Porcentaje
Muy de acuerdo	33,9
De acuerdo	22,3
Poco de acuerdo	<b>21,1</b>
Nada de acuerdo	<b>20,5</b>
Ns/Nc	2,3
Total	100,0



**P6. Grado de acuerdo con la represión policial en las manifestaciones sociales.**

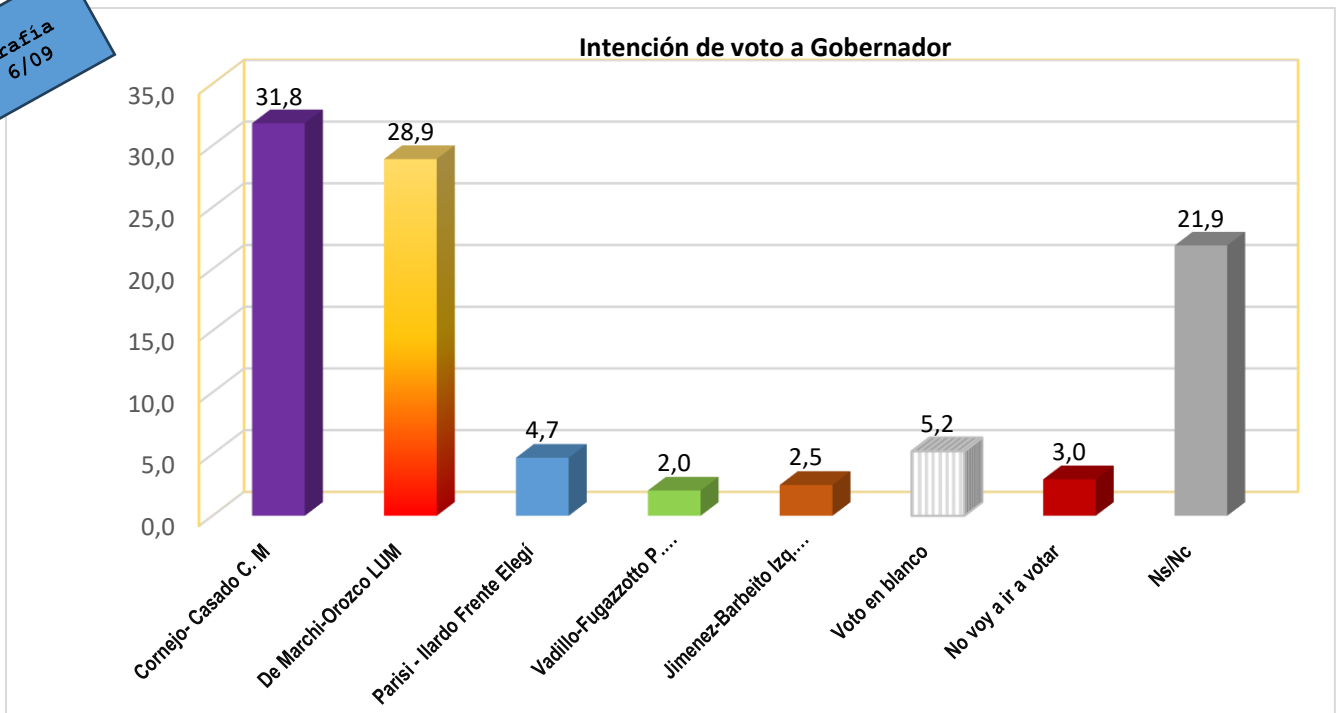
	Porcentaje
Muy de acuerdo	7,7
De acuerdo	8,2
Poco de acuerdo	28,6
Nada de acuerdo	<b>53,2</b>
Ns/Nc	2,2
Total	100,0



**Análisis Electoral**

**P7. Intención de Voto a Gobernador con candidatos y Frente electoral**

Fotografía del 6/09



Fuente: Elaboración Propia. Isuani- Toledo Consultores Asociados - Mza.